



REGIONALMANAGEMENT LEADER- REGION MELLE

6. Sitzung der lokalen Aktionsgruppe der
LEADER-Region Melle
Montag, 18.11.2024





REGIONALMANAGEMENT LEADER- REGION MELLE

Begrüßung und Einführung

-

Herzlich Willkommen Daniel Rolfsmeyer



Änderung der vorl. Tagesordnung

- Projektberatung und –beschluss
„Knotenpunktsystem Osnabrücker
Land“



Tagesordnung

öffentlicher Teil	
TOP 1	Begrüßung und Einführung
TOP 2	LEADER in Melle: Informationen zum aktuellen Stand und Bericht des ArL Weser-Ems
TOP 3	Projektvorstellung und –beratung „Theater Technik in Melle“ „Weiterentwicklung Tennisplätze SuS Buer“ „Knotenpunktsystem Osnabrücker Land“
nicht-öffentlicher Teil	
TOP 4	Budgetplanung
TOP 5	ProjektAbstimmung
TOP 6	Informationsaustausch zu weiteren Projektideen
TOP 7	Tätigkeitsbericht & aktueller Stand 1 Jahr LEADER
TOP 8	Evaluierung & Strategische Ausrichtung Das erste volle Jahr LEADER in Melle
TOP 9	Terminplanung
TOP 10	Ausblick und Sonstiges

TOP 2 – LEADER in Melle

Informationen zum aktuellen Stand
und Bericht des ArL Weser-Ems

TOP 3 – Projektvorstellung

“Modernisierung der Lichttechnik Theater Melle”

- Neuanschaffung der Lichttechnik im Theater Melle
- Technik ist in die Jahre gekommen, keine zeitgemäßen Vorstellungen möglich
- Viele verschiedene Gruppen und Vereine nutzen Theater, hat somit Strahlkraft auf das gesamte Stadtgebiet und darüber hinaus
- Neuanschaffung bietet Möglichkeit, moderne und aufwändigere Stücke zu inszenieren

Projektkosten brutto 27.069,53 €

LEADER-Förderung (70%) **18.948,67 €**

KoFi + Eigenanteil 8.120,86 €



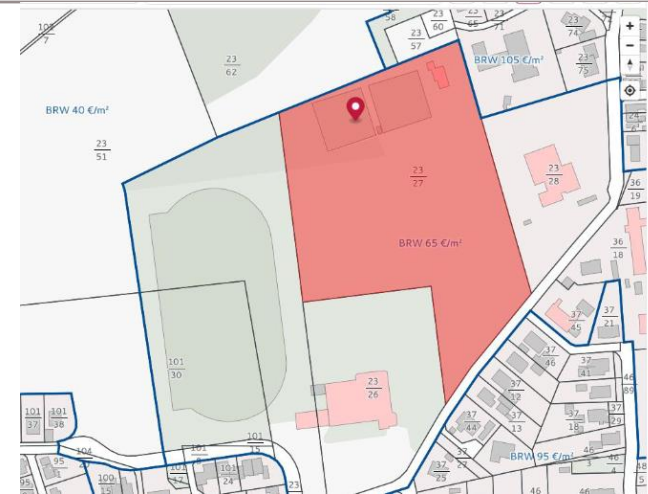
Alte Technik

TOP 3 – Projektvorstellung

“Weiterentwicklung vorhandener Tennisplätze zu barrierefreien und ganzjährig nutzbaren Sportflächen”

- Um- und Neugestaltung der Tennisplätze in Allwetterplätze
- Verbesserung der Barrierefreiheit und Inklusion
- Ausstattung mit modernen LED-Flutlichtmasten
- Einsparung von mehreren Tonnen Ziegemehl pro Jahr
- Bessere Verfügbarkeit für Breitensport
- Ganzjährig sowie in den dunklen Abendstunden nutzbar

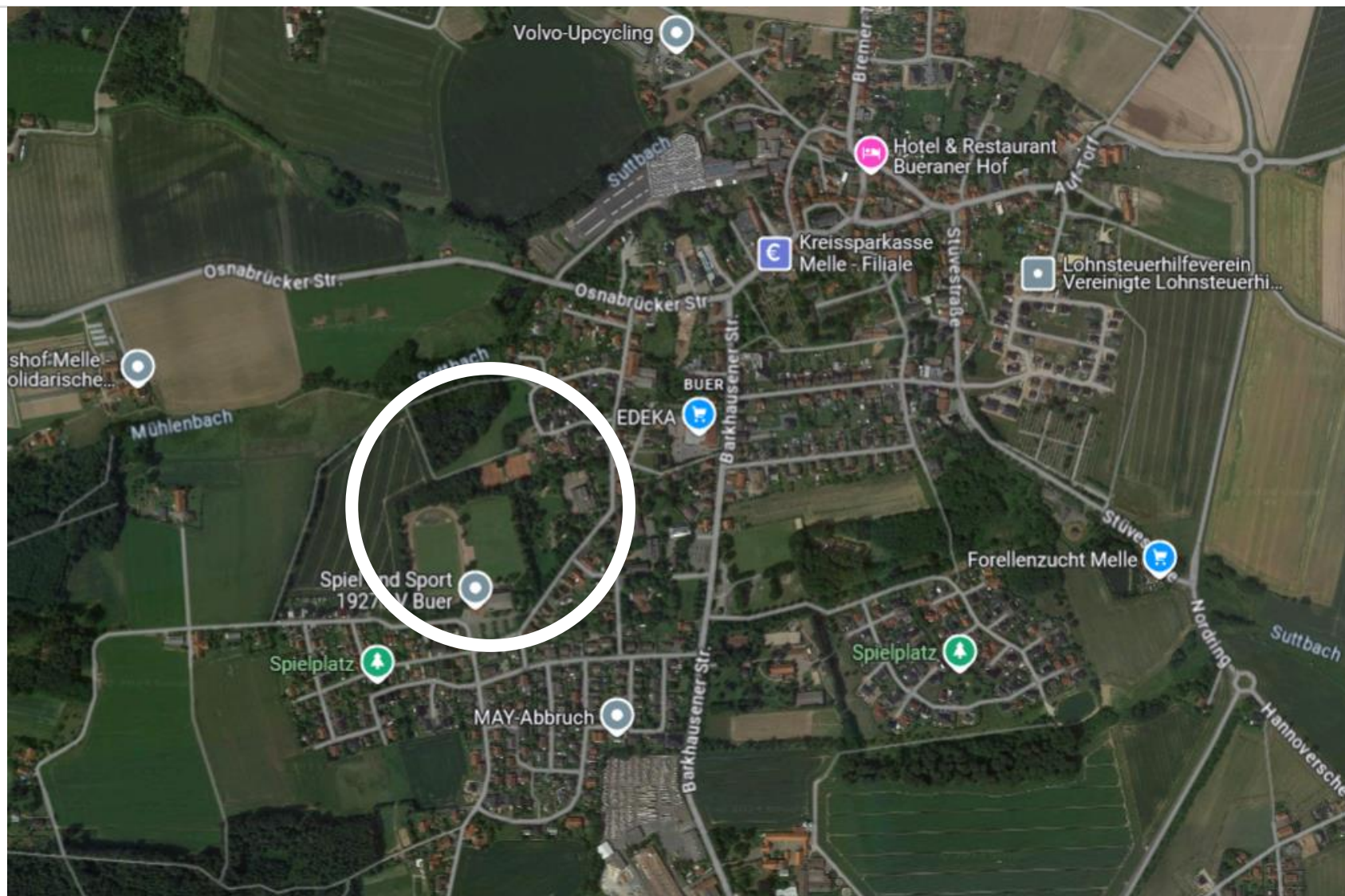
Projektkosten netto	243.314,26 €
Beantragte Drittmittel	150.000,00 €
Bemessungsgrundlage	93.314,26 €
LEADER-Förderung (60%)	55.988,56 €
KoFi	13.997,14 €
Eigenanteil	23.328,57 €





TOP 3 – Projektvorstellung

“Weiterentwicklung vorhandener Tennisplätze zu barrierefreien und ganzjährig nutzbaren Sportflächen”





TOP 3 – Projektvorstellung

“Weiterentwicklung vorhandener Tennisplätze zu barrierefreien und ganzjährig nutzbaren Sportflächen”





TOP 3 – Projektvorstellung

Kooperationsprojekt “Planung Knotenpunkt-system Osnabrücker Land ”



- Integration in bestehendes Radverkehrsleitsystem RAVELOS
- Lückenschließung zu Knotenpunktnetz zu Nachbarregionen
- Leistung:
 - Festlegung und Abstimmung der Streckenabschnitte & zu anderen Regionen
 - Planung Beschilderung / Knotenpunkte
 - Festlegung Standorte
 - Vorbereitung, Begleitung und Abnahme mit Umsetzungskontrolle

Symbolbild: <https://www.reiseland-niedersachsen.de/erleben/radfahren/radfernerwege-und-radtouren/knotenpunktsystem>





TOP 3 – Projektvorstellung

Kooperationsprojekt “Planung Knotenpunkt-system Osnabrücker Land ”

- Verschiedene Varianten der Antragstellung
- Die entsprechenden Ebenen sind mit dem ArL im engen Austausch
- Z.B: Antragstellung Stadt Georgsmarienhütte brutto (eher unwahrscheinlich)

Projektkosten brutto	150.000,00 €
Anteil Melle	11,81 %
Kosten	17.721,41 €
LEADER-Förderung (65%)	11.518,92 €
Eigenanteil Kommunen (10%)	1.772,14 €
Kostenübernahme TOL (25%)	4.430,35 €

- Antrag Tourismusgesellschaft Osnabrücker Land, falls Kofinanzierung durch TOL zulässig

Projektkosten netto	126.050,42 €
Anteil Melle	11,81 %
Kosten	14.891,94 €
LEADER-Förderung (60%)	8.935,16 €
Eigenanteil Kommunen (10%)	1.489,19 €
Kostenübernahme TOL (25%)	4.467,58 €

TOP 4 – Budgetplanung

nicht öffentlicher Teil



TOP 4 – Budgetplanung



Stand 11.11.2024		HF 1 Ortsentwicklung und Kultur	HF 2 Klimaschutz und Wirtschaft	HF 3 Bildung Freizeit und Tourismus			
		40%	40%	20%		Legende	
	Gesamt - Neu	354.614,12	354.614,12	177.307,06		noch nicht beim ArL	
						noch nicht bewilligt	
						bewilligt	
lfd. Nr.	Projektmittel	354.614,12	354.614,12	177.307,06			
	Projektmittel gesamt	886.535,30					
	Projekte (<i>bewilligt bzw. abgerechnet</i>)						
					Summe	noch nicht durch LAG	Plansumme virtuell
1	Abenteuerboxen	42.580,98 €					
2	frauenORT Ilse Losa	11.851,00 €					
3	Sagenhafter Bürgerpark (brutto)	11.190,00 €					
4	Mehrgenerationenplatz, Seniorensportgeräte	13.180,67 €					
5	Basketballplatz Oldendorf			10.117,10 €			
6	MOVIE			6.903,63 €			
7	Kletterkäfer Marktplatz (brutto)	25.259,60 €					
8	Anbau TVN	75.000,00 €					
9	Aussichtsturm Limberg			55.336,81 €			
10	Neuanschaffung der Lichttechnik im Theater Melle					18.948,67 €	
11	SuS Buer					55.988,56 €	
12	Knotenpunktsystem Osnabrücker Land					11.518,92 €	
	Summe 2024	179.062,25	-	72.357,54	251.419,79	86.456,15 €	337.875,94

TOP 4 – Budgetplanung

	Jahre	EU Mittel				Plansumme virtuell	übrig
		verfügbar	beschlossen	bewilligt	übrig		
Projekte, Kooperationsprojekte, stadtteilübergreifende Projekte (ca. 75%)	2023	- €	- €	verschoben nach 2024			
	2024	354.614,12 €	251.419,79 €	176.419,79	103.194,33 €	337.875,94 €	16.738,18 €
	2025	177.307,06 €	-		177.307,06 €	333.500,00 €	- 156.192,94 €
	2026	177.307,06 €	-		177.307,06 €		
	2027	177.307,06 €	-		177.307,06 €		

TOP 5 – Projektabstimmung

- Neuanschaffung Lichttechnik Theater Melle
- Weiterentwicklung vorhandener Tennisplätze zu barrierefreien und ganzjährig nutzbaren Sportflächen
- Knotenpunktsystem Osnabrücker Land (Stadt Gorgsmarienhütte)
- Knotenpunktsystem Osnabrücker Land (Tourismusgesellschaft Osnabrücker Land)
- LAG-Vota ausfüllen

TOP 6 – Informationsaustausch zu weiteren Projektideen

In der Pipeline:

- Klimanetzwerk Melle, Umsetzung des Klimakonzeptes
- Spielplatzinitiative Neuenkirchen
- Zukunft Welling
- Heimatverein Neuenkirchen
- Friedhofgestaltung Buer
- Freiflächengestaltung Buer
- ...

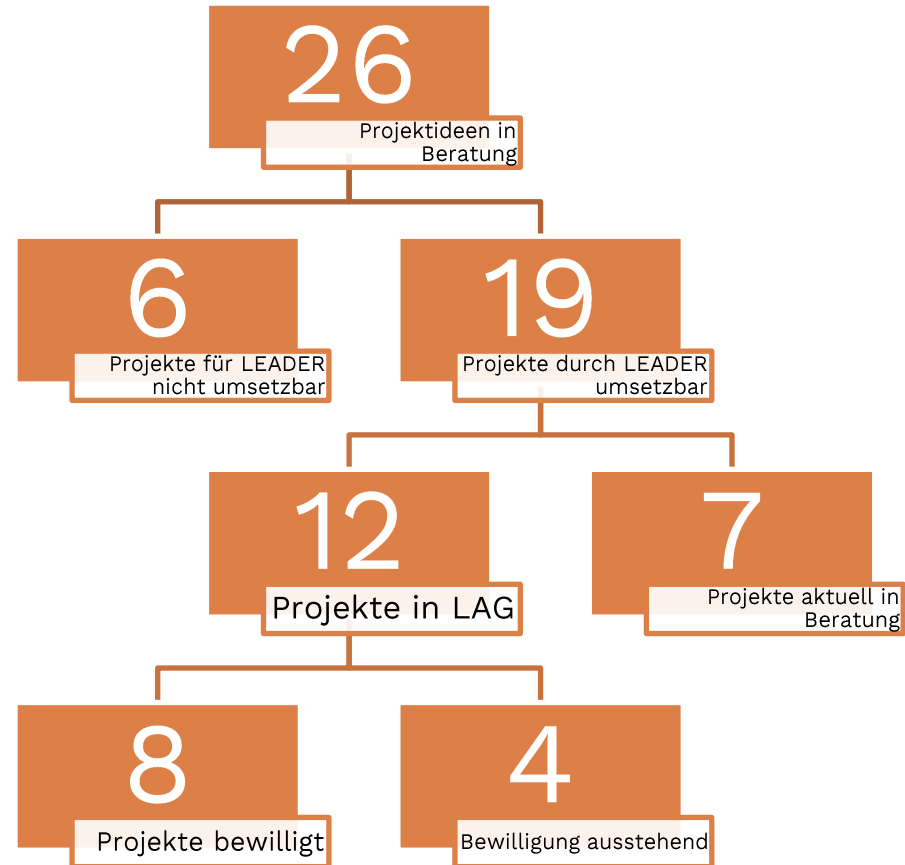
TOP 7 – Tätigkeitsbereich & aktueller Stand 1 Jahr LEADER

- Projektberatung vor Ort
- Laufende Projektberatung „remote“ & online
- Verweisberatung
- Abstimmung mit der Bewilligungsbehörde
- Fortbildung der dvs in Darmstadt und deutschlandweite Vernetzung

TOP 7 – Tätigkeitsbereich & aktueller Stand 1 Jahr LEADER

- Projekte im Ordner: 26
- Projekte eingereicht in LAG: 12
- Projekte nicht eingereicht: 6
- Projekte aktuell in Beratung mit dem Ziel, eingereicht zu werden: 7

TOP 7 – Tätigkeitsbereich & aktueller Stand 1 Jahr LEADER

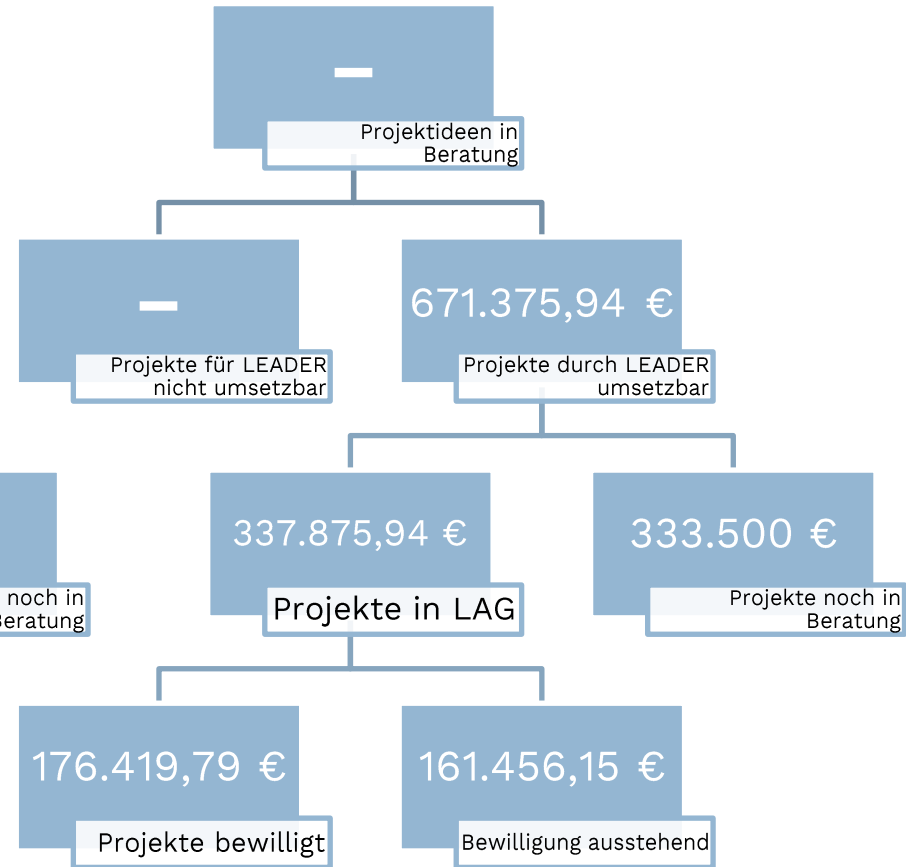


TOP 7 – Tätigkeitsbereich & aktueller Stand 1 Jahr LEADER

Anzahl Projekte



Fördersummen





Fördermittelmanagement + Projekte LAG_06



Stand 23.10.2024		HF 1 Ortsentwicklung und Kultur		HF 2 Klimaschutz und Wirtschaft		HF 3 Bildung Freizeit und Tourismus				
lfd. Nr.	Fördermittel ges.	886.535,30 €								
		40%		40%		20%				
	Projektmittel	Quote	354.614,12 €		354.614,12 €		177.307,06 €			
			LEADER	Kosten ges.			LEADER	Kosten ges.	Summe LEADER	Summe ges.
1	Abenteuerbox	55%	42.580,98 €	77.419,96 €						
2	frauenORT Ilse Losa	70%	11.851,00 €	16.930,00 €						
3	Sagenhafter Bürgerpark (brutto)	60%	11.190,00 €	18.650,00 €						
4	Mehrgenerationenplatz, Seniorensportgeräte (brutto)	70%	13.180,67 €	18.829,53 €						
5	Basketballplatz Oldendorf	70%					10.117,10 €	14.453,00 €		
6	MOVIE	60%					6.903,63 €	11.506,05 €		
7	Kletterkäfer Marktplatz (brutto)	60%	25.259,60 €	42.099,34 €						
8	Anbau TVN	70%	75.000,00 €	113.296,06 €						
9	Aussichtsturm Limberg	70%					55.336,81 €	79.052,58 €		
10	Lichttechnik Theater Melle (brutto)	70%	18.948,67 €	27.069,53 €						
11	Tennisplätze Buer	60 %					55.988,56 €	243.314,26 €		
12	Knotenpunktsystem	65%					11.518,92 €	17.715,00 €		
	Summe 2024		198.010,92 €	314.294,42 €	-	-	139.865,02 €	366.040,89 €	337.875,94 €	680.335,31 €
	Ausschöpfung		55,84%		0 %		78,88%			

Legende
noch nicht bewertet
noch nicht beim ArL
noch nicht bewilligt
bewilligt



Fördermittelmanagement + Projekte LAG_06



	Jahre	EU Mittel			Übrig nach Beschluss	Plansumme virtuell	übrig
		verfügbar	beschlossen	bewilligt			
Projekte	2023	verschoben nach 2024					
	2024	354.614,12 €	251.419,79 €	176.419,79 €	103.194,33 €	337.875,94 €	16.738,18 €
	2025	177.307,06 €	-		177.307,06 €		
	2026	177.307,06 €	-		177.307,06 €		
	2027	177.307,06 €	-		177.307,06 €		
	Summe Projektmittel		886.535,30 €	251.419,79 €	176.419,79 €	635.115,51 €	



Fördermittelmanagement + Projekte LAG_06



	Jahre	EU Mittel				Plansumme virtuell	übrig
		verfügbar	beschlossen	bewilligt	Übrig nach Beschluss		
Projekte	2023	verschoben nach 2024					
	2024	354.614,12 €	251.419,79 €	121.082,98	103.194,33 €	326.357,02 €	28.257,10 €
	2025	177.307,06 €	-		177.307,06 €		
	2026	177.307,06 €	-		177.307,06 €		
	2027	177.307,06 €	-		177.307,06 €		
	Summe Projektmittel	886.535,30 €	251.419,79 €	121.082,98 €	635.115,51 €		

		Geschätzte Fördermittel
12	Projekt in Beratung	50.000,00 €
13	Projekt in Beratung	75.000,00 €
14	Projekt in Beratung	17.500,00 €
15	Projekt in Beratung	75.000,00 €
16	Projekt in Beratung	75.000,00 €
17	Projekt in Beratung	15.000,00 €
18	Projekt in Beratung	26.000,00 €
	Summe 2025	333.500,00 €

TOP 7 – Tätigkeitsbereich & aktueller Stand 1 Jahr LEADER

	Jahre	EU-Mittel			Übrig nach Beschluss	Plansumme virtuell	übrig
		verfügbar	beschlossen	bewilligt			
Projekte	2023	verschoben nach 2024					
	2024	354.614,12 €	251.419,79 €	176.419,79 €	103.194,33 €	337.875,94 €	16.738,18 €
	2025	177.307,06 €	-		177.307,06 €	333.500,00 €	- 156.192,94 €
	2026	177.307,06 €	-		177.307,06 €		
	2027	177.307,06 €	-		177.307,06 €		
	Summe Projektmittel	886.535,30 €	251.419,79 €	176.419,79 €	635.115,51 €	671.375,94 €	215.159,36 €

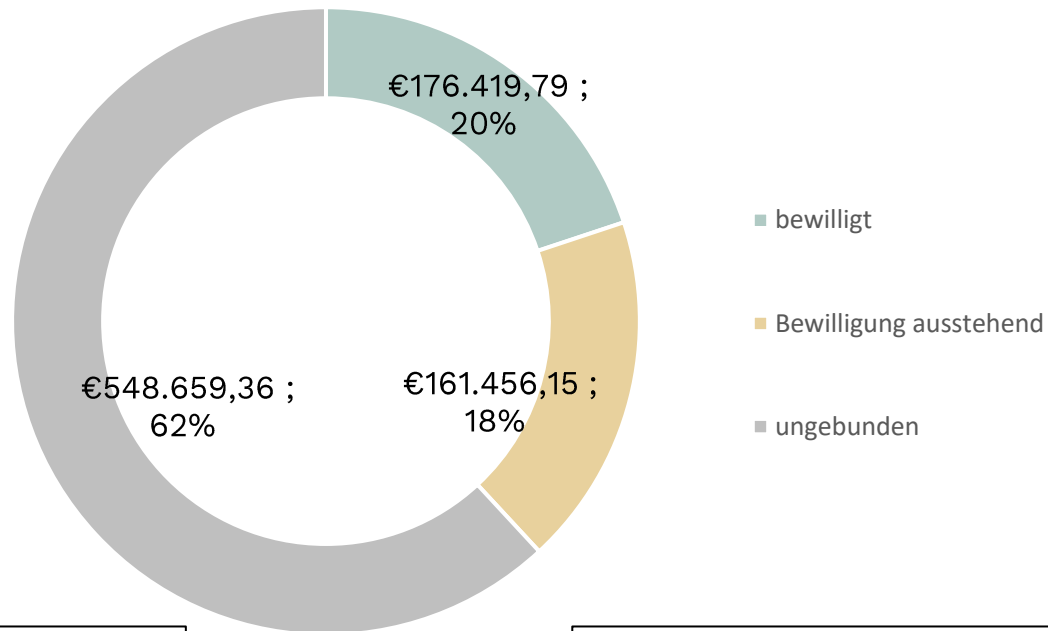
TOP 7 – Tätigkeitsbereich & aktueller Stand 1 Jahr LEADER

- Bis Ende 24 (Stand 11/24)
 - 251.419,79 € beschlossen
 - + 86.456,15 € in LAG_06 vorbehaltlich positiver Beschlüsse
 - 176.419,79 € bewilligt
 - 161.456,15 € € Bewilligung ausstehend
- Für 2025
 - Bereits 333.500,00 € (Schätzung) EU-Mittel in Beratung

→ Bis Ende 2025: 659.857,02 € verplant, vorausgesetzt alle Projekte kommen durch und werden Projektträger seitig weiter verfolgt

TOP 7 – Tätigkeitsbereich & aktueller Stand 1 Jahr LEADER

Fördermittelbindung Stand 11/24

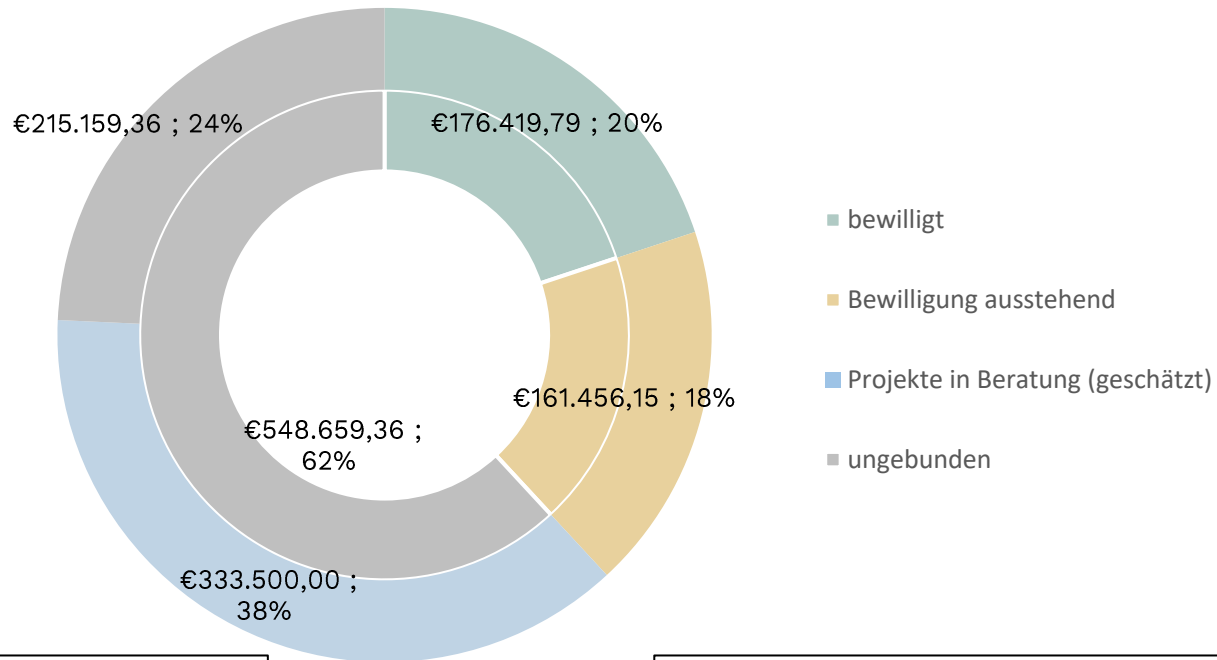


Summe gesamt:
886.535,30 €

Bis Ende 2025 müssen
ca. 440.000 bewilligt

TOP 7 – Tätigkeitsbereich & aktueller Stand 1 Jahr LEADER

Fördermittelbindung Stand 11/24 innen 24 | außen Planung 25



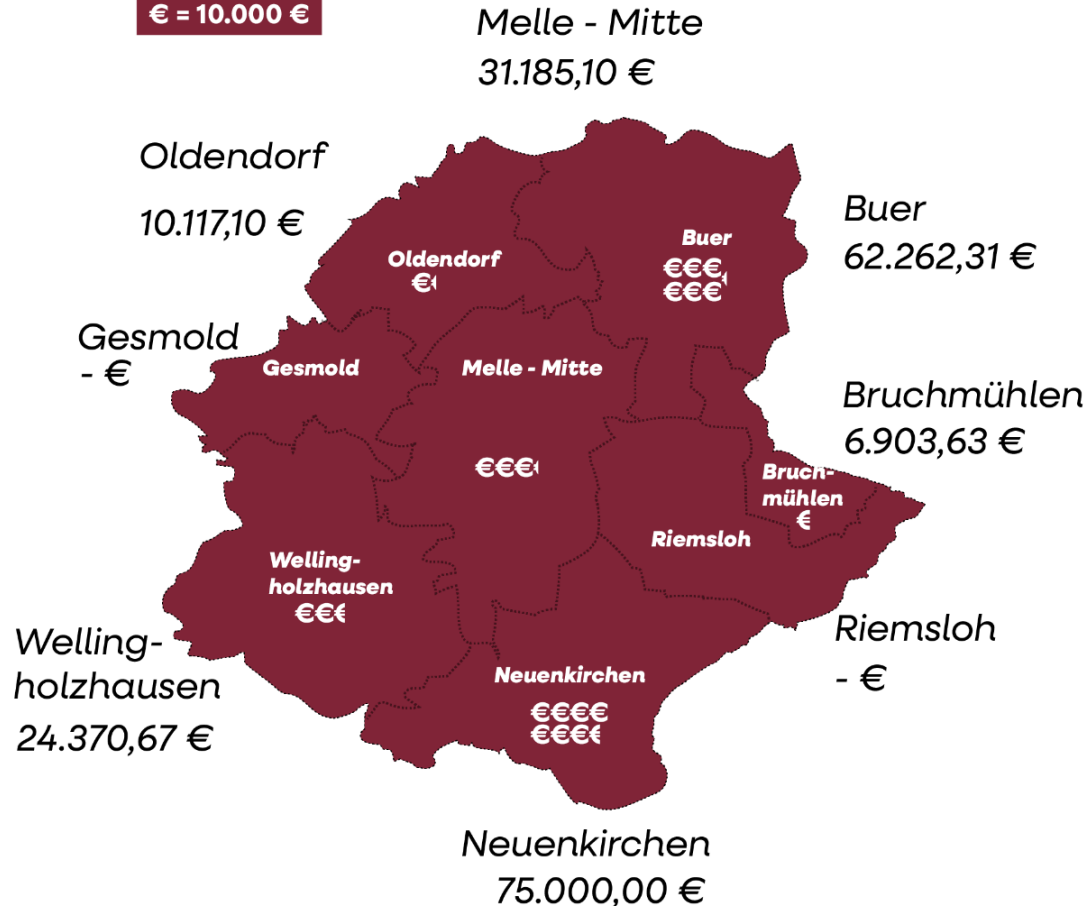
Summe gesamt:
886.535,30 €

Bis Ende 2025 müssen
ca. 440.000 bewilligt

TOP 7 – Tätigkeitsbereich & aktueller Stand 1 Jahr LEADER

LEADER-Mittel mit LAG-Beschluss nach Stadtteilen
Stand 10/24

€ = 10.000 €



TOP 7 – Tätigkeitsbereich & aktueller Stand 1 Jahr LEADER

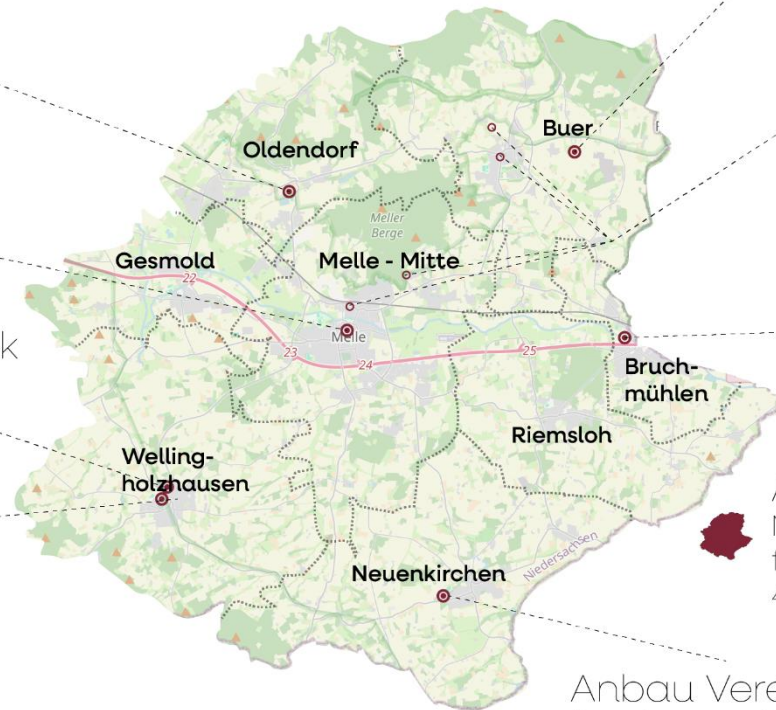
LEADER-Projekte mit LAG-Beschluss
nach Stadtteilen
Stand 10/24

Sportpark Oldendorf
3 x 3 Basketballfeld
10.117,10 €

Kletterkäfer
Klettergerüst auf dem Markt
25.259,60 €

Sagenhafter Bürgerpark
Erweiterung um lokale
Märchenfiguren
11.190,00 €

Outdoor-Sportgeräte
Mehrgenerationenplatz
13.180,67 €



Aussichtsturm Limberg
Vogelbeobachtungsturm
55.336,81 €

Ilse Losa
literarisch-biographische
Stationen entlang eines
Fahradwegs
6.903,63 €

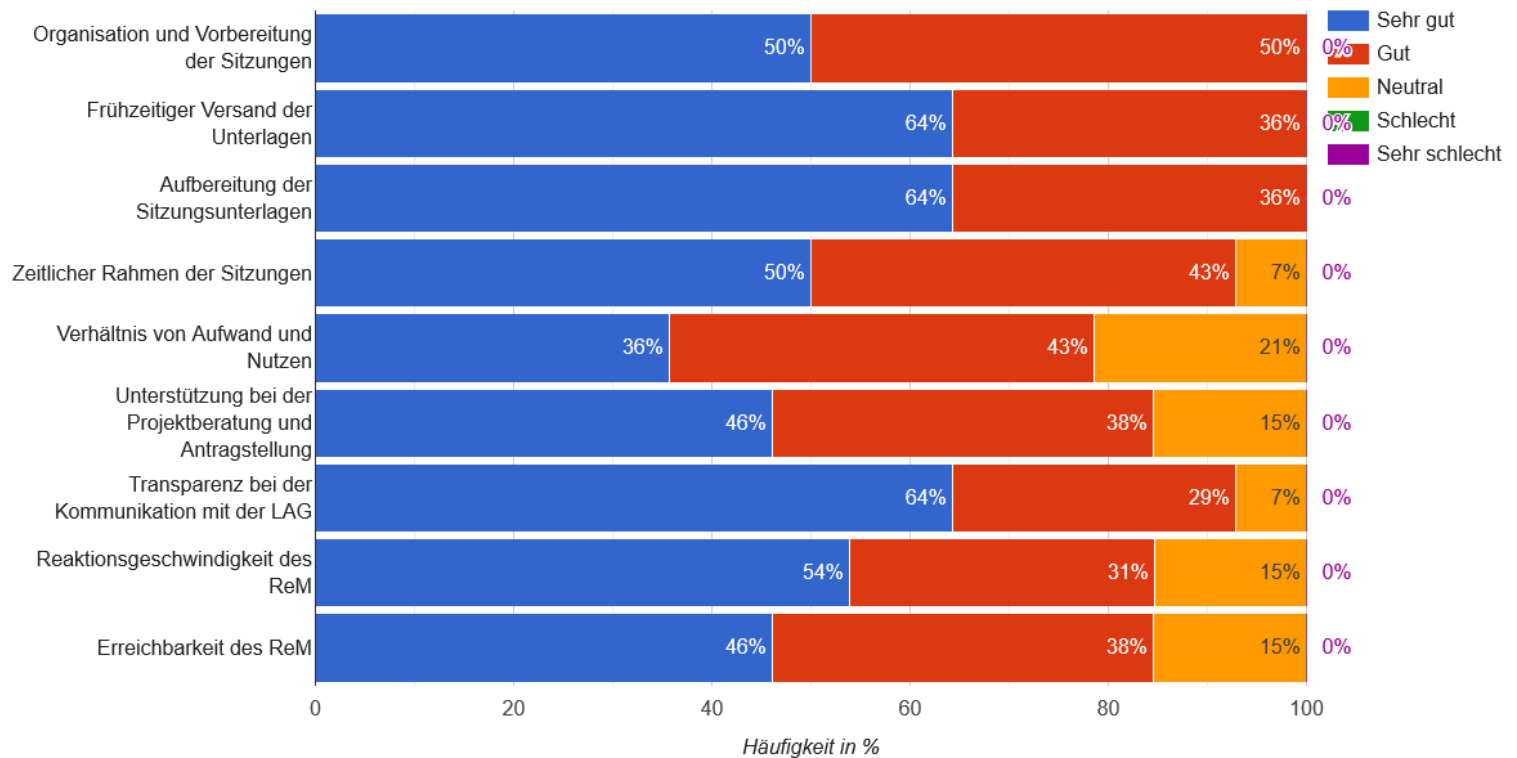
MOVIE
Übungsgerät für den Reitsport
6.903,63 €

Abenteuerbox
Märchen- und Sagengeschichten
für Kinder - gesamtes Stadtgebiet
42.580,98 €

Anbau Vereinsheim TV-Neuenkirchen
Erweiterung der Gruppen- und Vereinsräume
75.000,00 €

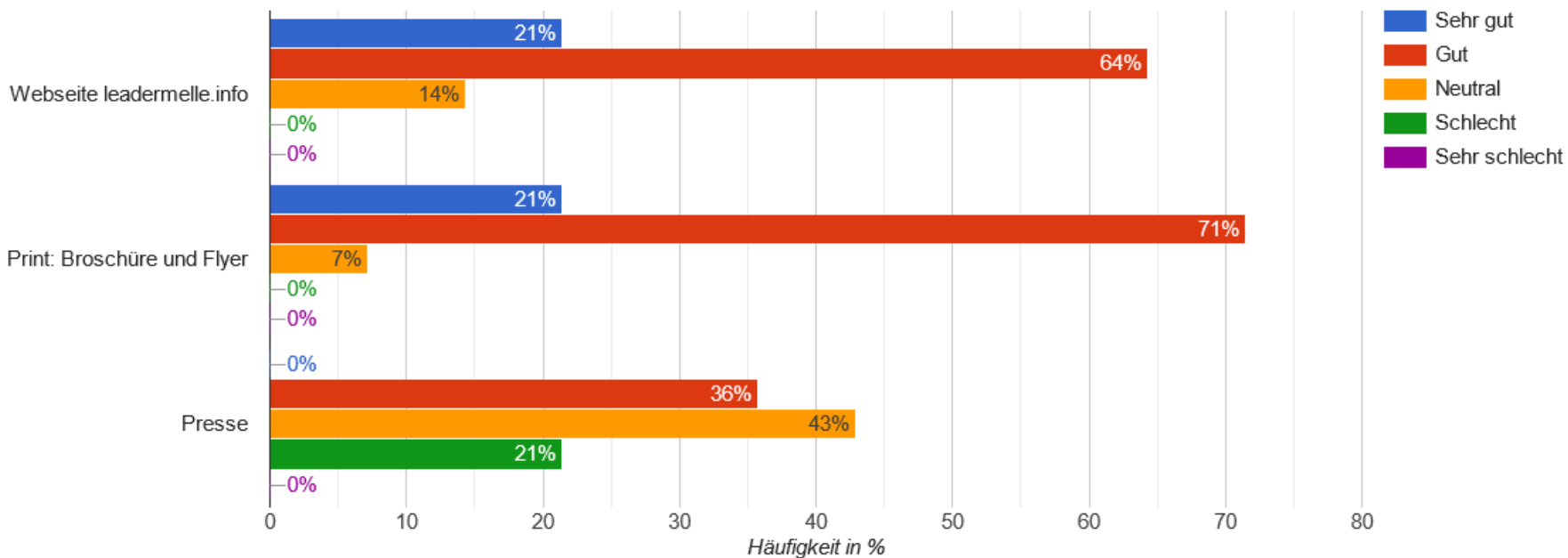
TOP 8 – Evaluierung & Strategische Ausrichtung | Das erste volle Jahr LEAER in Melle

Bitte bewerten Sie die Arbeit des Regionalmanagements



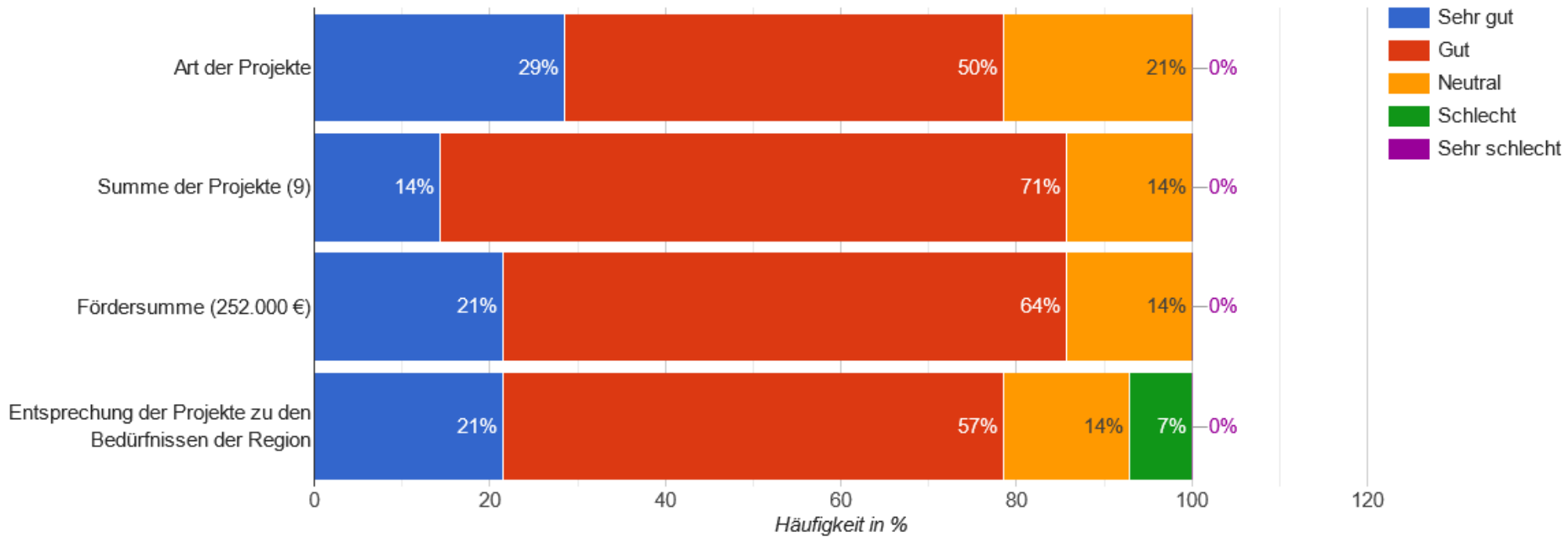
powered by www.lamapoll.de

Bitte bewerten Sie die Öffentlichkeitsarbeit und Sichtbarkeit des ReM



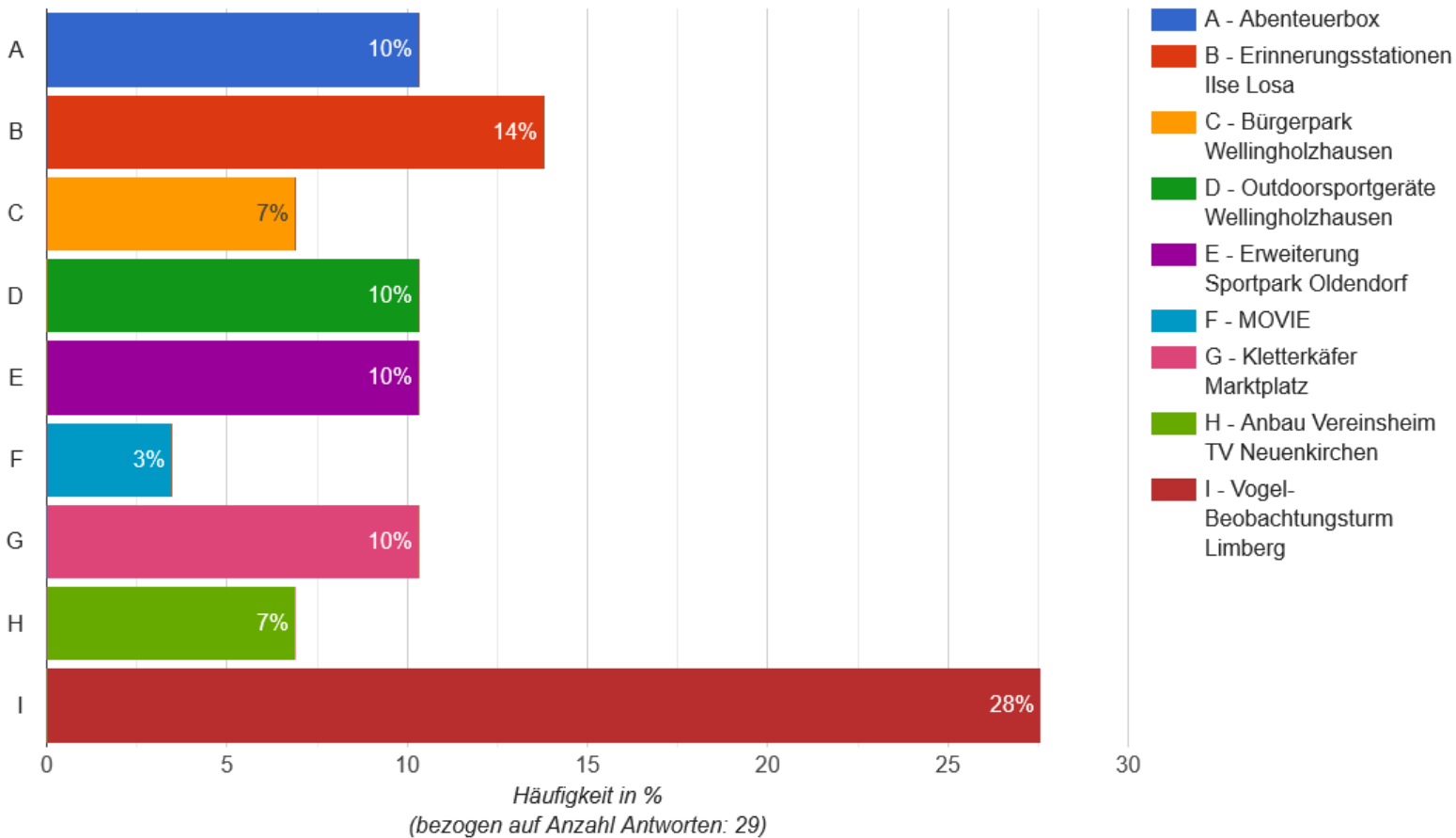
powered by www.lamapoll.de

Bitte bewerten Sie die Projektarbeit nach der ersten drei 'richtigen' LAG-Sitzungen (Stand Oktober 24)



powered by www.lamapoll.de

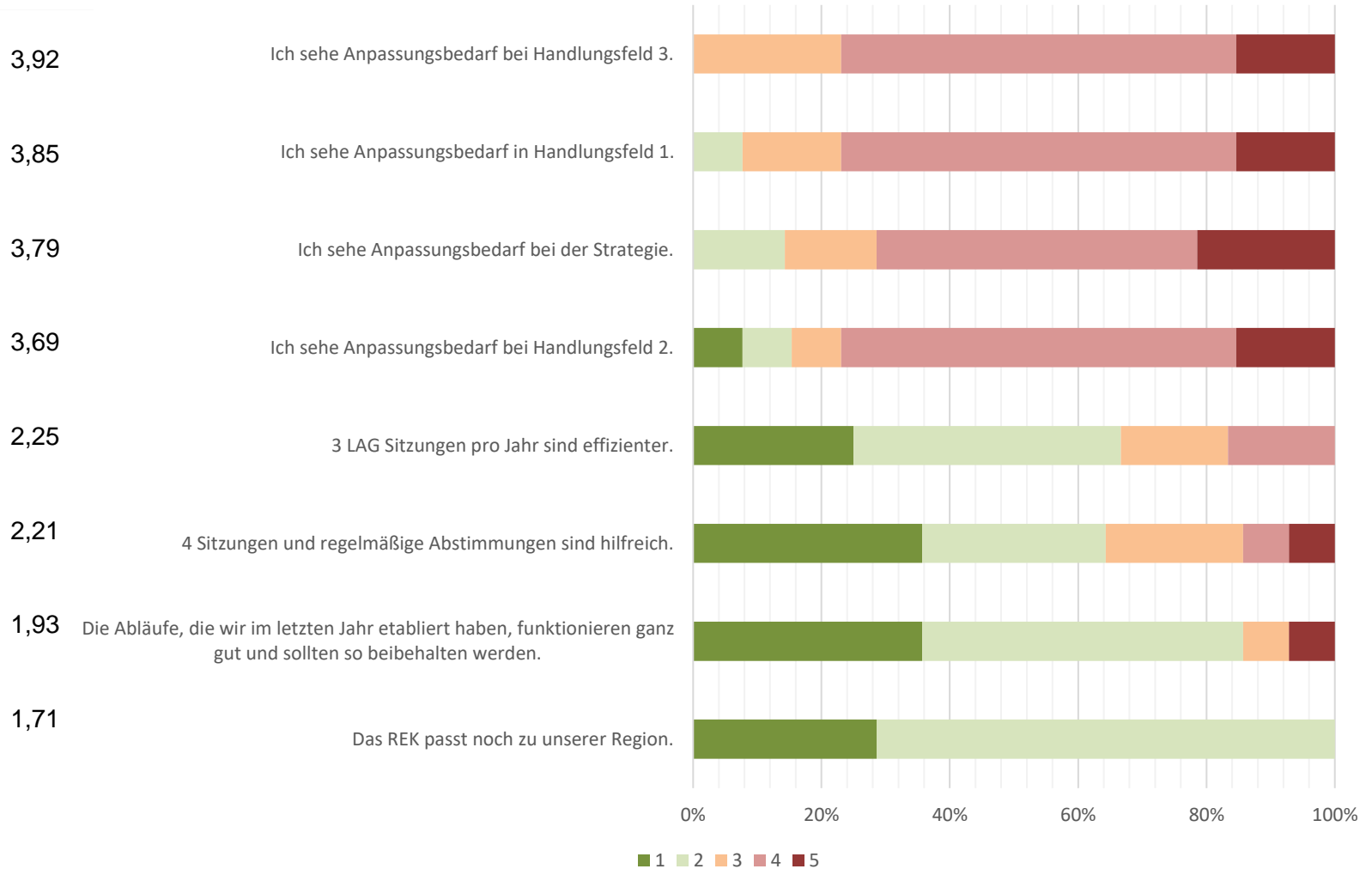
Was waren Ihre Lieblingsprojekte?



powered by www.lamapoll.de

Zustimmung zu Aussagen |

1 = stimme voll und ganz zu | 5 = stimme ganz und gar nicht zu



TOP 8 – Evaluierung & Strategische Ausrichtung | Das erste volle Jahr LEAER in Melle

- Was möchten Sie sonst noch loswerden?

TOP 9 – Terminplanung & Sitzungszyklen 25

- Ergebnis Umfrage:
 - 4 Sitzungen: 69%
 - 3 Sitzungen 31%
- Vorschlag neue Termine
- z.B.:
 - 17.2/2.3.
 - 19.5/26.5.
 - 25.08. / 1.9.
 - 24.11.

TOP 11 — Ausblick und Sonstiges